



Situation du VIH/Sida au Gabon

Présentée au Palais Léon MBA
02 octobre 2012

Par le Directeur Général de la Prévention
du Sida
Mme Amissa Briana BONGO ONDIMBA



1- Historique du VIH au Gabon

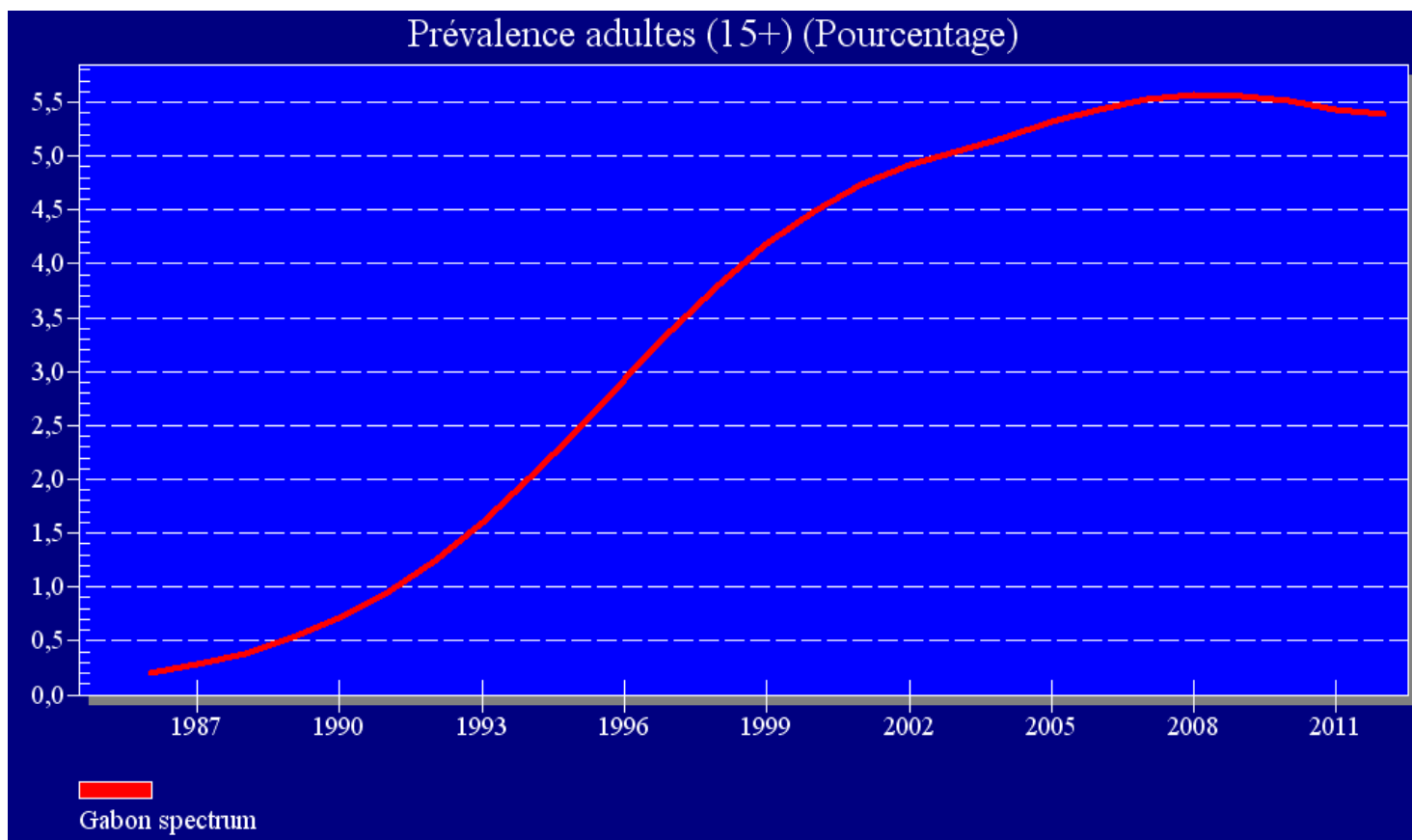
- 1986: Déclaration du premier cas de sida au Gabon;
- 2001: Création du Fonds National de Solidarité Thérapeutique à hauteur de 1 milliard de Francs CFA
- 2001-2002: Création du premier centre de prise en charge des personnes vivant avec le VIH le CTA de Libreville
- 2004: Création du CTA de Port-Gentil et Franceville
- 2006: Création du CTA de Lambaréné, Koulamoutou
- 2008: Création du CTA d'Oyem, Tchibanga, Mouila et de Makokou
- 2011: Plaidoyer du Réseau des Femmes Sénateurs du Gabon pour l'augmentation des ressources financières pour la lutte contre le sida;
- Juin 2011: Mesures présidentielles sur la lutte contre le VIH




2- Données épidémiologiques du VIH au Gabon

- Population du Gabon: **± 1 500 000 hab.**
- Prévalence : **5,2%**
- Nouvelles infections : environ **5 000**
- Décès : environ **2 000**

3-Tendance évolutive de l'infection à VIH au Gabon

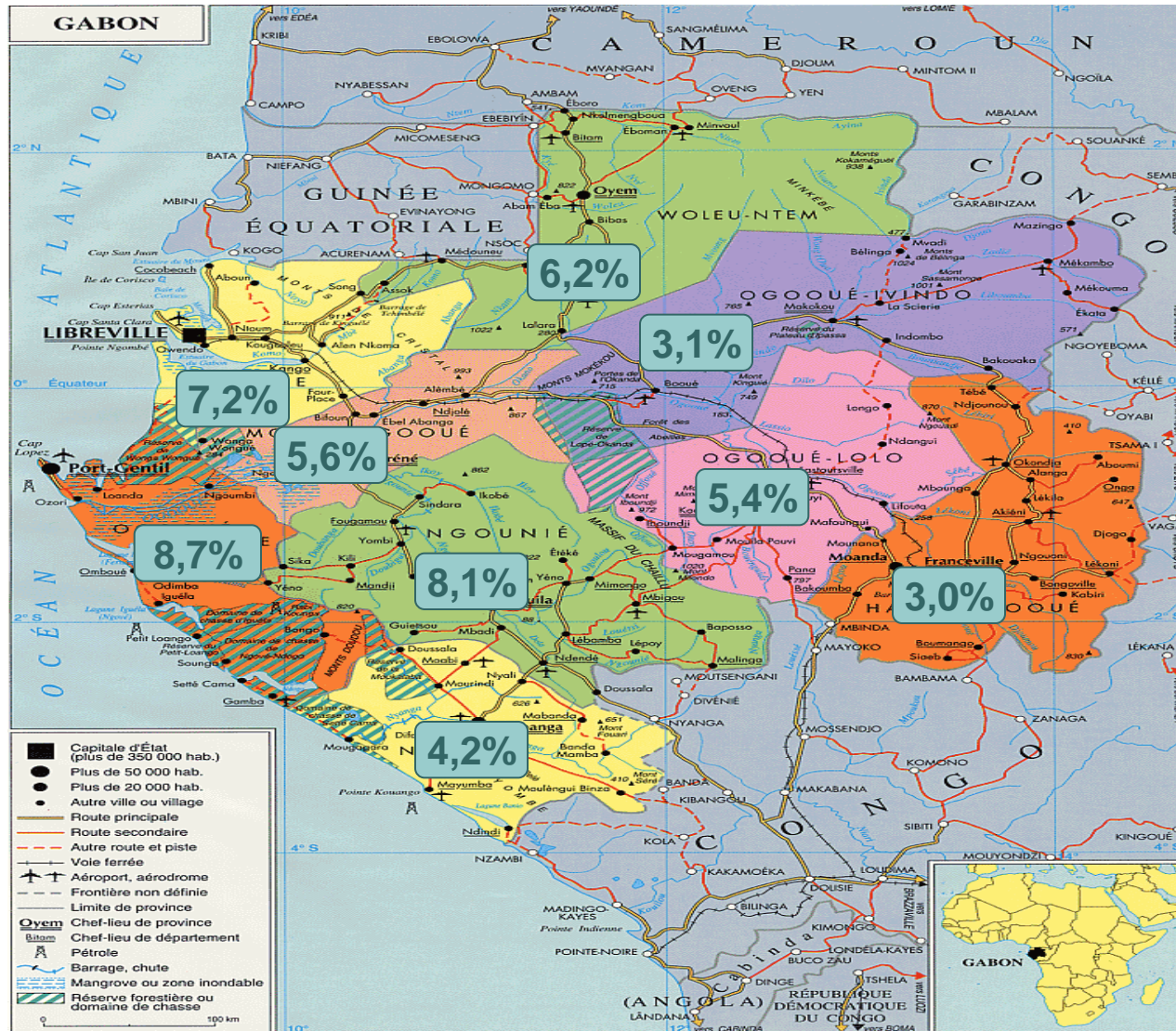




4. Tendance évolutive de l'infection à VIH au Gabon(2)

- Enquêtes en population 15-49 ans à LBV :
 - **1,8% en 1988**
 - **2,2% en 1989**
 - **2,8% en 1991**
 - **3,8% en 1995**
 - **7,7% en 2000**
 - **8,1% en 2003**
 - **5,9% en 2007**
 - **5,2% en 2010**

5- Cartographie du VIH au Gabon





6. Prévalence du VIH par tranches d'âge

TRANCHES D' AGE	2007	2010
15-19 ans	3,1%	4,8%
20-24 ans	6,2%	6,2%
25-29 ans	7,2%	7,1%
30-34 ans	7,2%	8,3%
35 ans et +	10,8%	7,2%



7. Populations à risque élevé

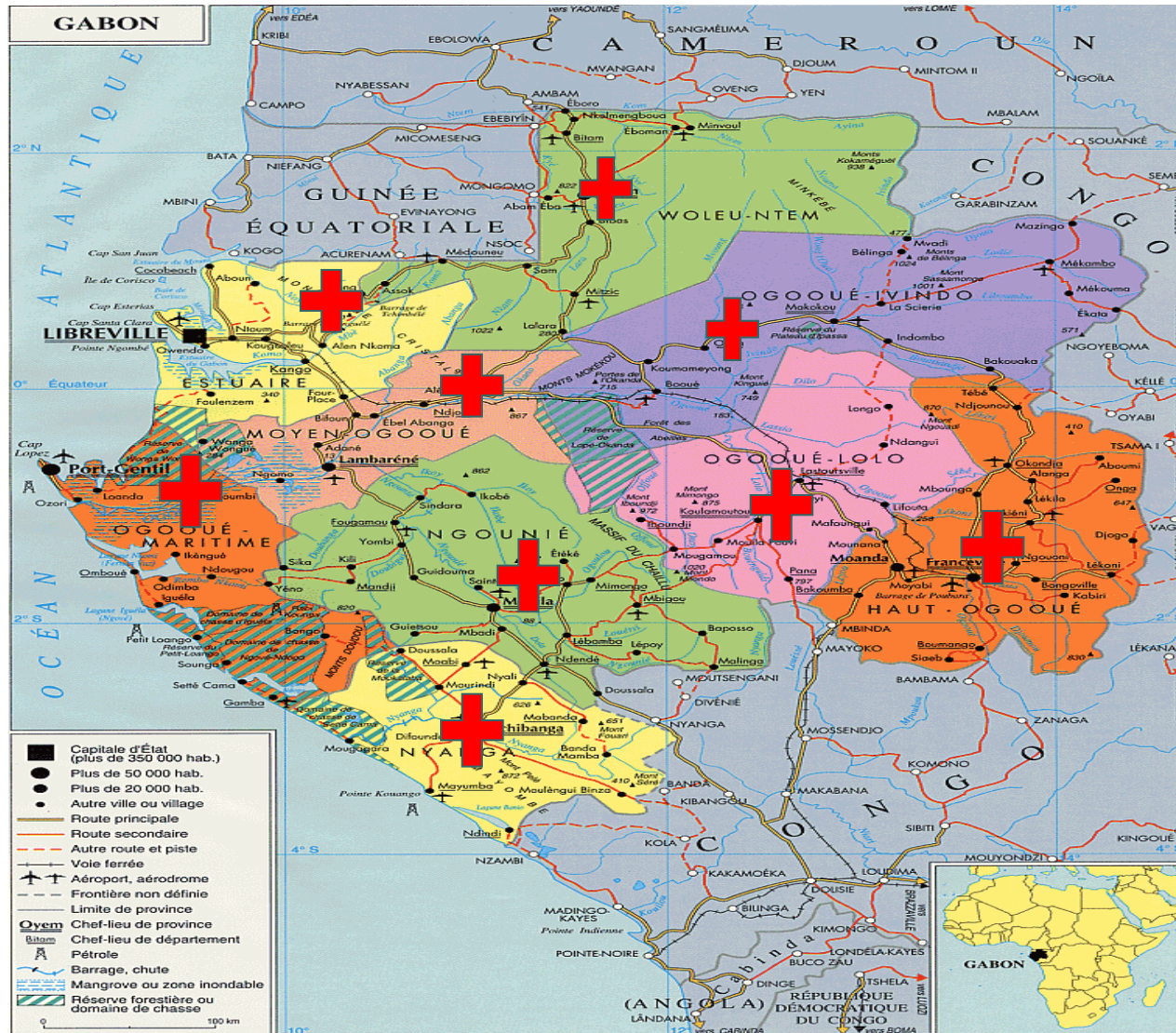
GROUPES CIBLES	2003	2007	2010
Jeunes (15-24 ans)	2,1%	1,7%	1,6%
Militaires	4,3%	4,1%	
Prisonniers	8,3%		
Professionnels du sexe ou prostitué		20,0%	23,2%



8- Indicateurs comparatifs sur les connaissances, attitudes et pratiques selon le sexe en 2010

INDICATEUR	HOMME	FEMME
Connaissance des jeunes en matière de prévention du VIH	58%	53%
Rapports sexuels avant l'âge de 15 ans	28%	8%
Connaissance du statut sérologique VIH	44%	66%
Rapports sexuels avec plus d'un partenaire au cours des 12 derniers mois	57%	33%
Utilisation du préservatif lors des rapports sexuels à haut risque	35%	22%

9- Cartographie des Centres de prise en charge des PVVIH au Gabon (16 centres de prise en charge)

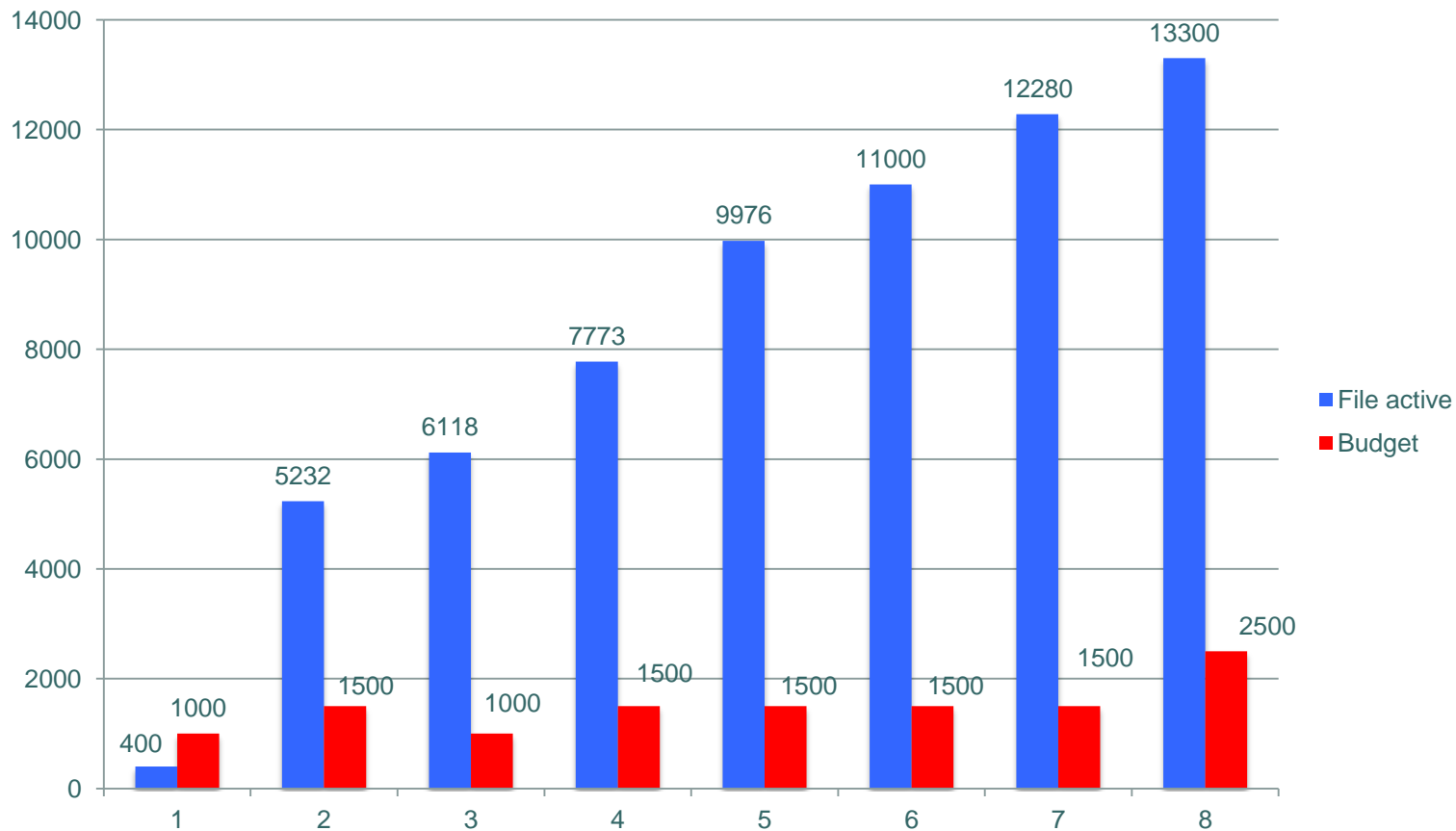




10- Circuit d'approvisionnement des ARV

- **1ère étape: Quantification des besoins en médicaments** par les centres de prise en charge et l'OPN. Cette quantification se fait toujours au mois de janvier avec estimation d'un stock d'urgence de 3 mois
- **2ème étape: Demande de cotation auprès des fournisseurs** agréés par l'OMS. Durée du processus de 2 semaines à 1 mois
- **3ème étape: Commande et achat des antirétroviraux** auprès des fournisseurs agréés
- **4ème étape: Livraison des ARV.** La livraison se fait 3 mois après le paiement des fournisseurs, car les ARV sont produits sur commande pour éviter péremption
- **5ème étape: Approvisionnement des centres** de prise en charge en ARV

11- Budgets alloués pour la lutte contre le sida de 2000 à 2012 par rapport à la file active





12- Riposte nationale pour le VIH

- **Leadership:**

Assuré par le Président de la République et par la Première Dame à travers la Fondation Sylvia Bongo Ondimba ;

- **Forte mobilisation:**

- Des deux chambres du Parlement
- Gouvernement, secteur privé, société civile;
- Partenaires au développement;

- **Accès au traitement ARV:**

- Gratuité du traitement ARV;
- Bonne couverture aux ARV grâce à l'existence des centres de prise en charge dans toutes les provinces du Gabon;
- Prise en charge à 90% des frais médicaux des personnes vivant avec le VIH par la CNAMGS;
- Décentralisation de la prise en charge dans les Centres hospitaliers et centres médicaux;



13- Riposte nationale pour le VIH

- **Accès à la prévention:**

- Intensification des campagnes de sensibilisation par groupe cible (jeunes, professionnelles de sexe);
- Promotion volontaire du dépistage du VIH;
- Promotion de la PTME auprès des femmes enceintes;
- Marketing social du préservatif pour une meilleur disponibilité et accessibilité du condom auprès des populations;

- **Financement:**

80% du budget de la lutte contre le sida est assuré par l'Etat

20% par les partenaires nationaux et internationaux




14- Contraintes de la Riposte Nationale

- **Financement:**
 - Budget insuffisant devant l'augmentation exponentielle de la file active des patients infectés par le VIH;
 - Forte concentration des dépenses sur le médicament;
 - Appui financier insuffisant des partenaires au développement à cause du statut de pays à revenu intermédiaire;
- **Accès à la prévention:** Faible budgétisation des actions de prévention qui constituent l'élément clé pour freiner la chaîne de transmission du VIH.
- **Mobilisation:** Insuffisance d'appropriation des actions de lutte contre le VIH par tous les acteurs. Insuffisance d'actions de lutte contre le sida en milieu rural.
- **Accès au traitement ARV:** Problème de la pauvreté d'une façon générale car la prise des médicaments nécessite une bonne hygiène alimentaire. Problème de perdus de vue lié aux tradipraticiens et à certaines églises;



15- Recommandations à l'endroit des Parlementaires

- Intensifier le plaidoyer sur le plan national et international pour l'augmentation des ressources allouées au VIH;
- Elaborer et/ou soutenir des lois portant sur la non-discrimination et les droits des personnes vivant avec le VIH en concertation avec les acteurs clés de la lutte contre le VIH/sida;
- Etre des relais auprès des populations de votre conscription.



Je vous remercie